



MONGOOSE50 MONGOOSE90 MONGOOSE250 MXER150 MAXXER300



MAXXER400 MAXXER450i MXU150 MXU250 MXU300 MXU400



MXU500 MXU 500 IRS MXU700i UXV500i UXV700i



機種名稱	MONGOOSE 50	MONGOOSE 90	MXER 150	MXU 150	MONGOOSE 250	MXU 250	MAXXER 300	MXU 300	MAXXER 400	MXU 400	MAXXER 450i	MXU 500	MXU 500 IRS	UXV 500i	MXU 700i	UXV700i	
主要諸元																	
全長 (mm)	1415	1440	1685	1786	1720	1810	1720	1810	1905	2123	1905	2203	2203	2870	2210	2870	
全寬 (mm)	880	905	980	960	1135	1030	1135	1030	1230	1102	1230	1223	1223	1500	1220	1500	
全高 (mm)	910	925	990	1040	1080	1110	1080	1110	1210	1192	1210	1243	1243	1850	1265	1850	
軸距 (mm)	965	965	1120	1120	1180	1170	1180	1170	1225	1217	1225	1297	1297	1910	1297	1910	
座墊高	635	650	700	750	800	810	830	810	855	843	855	887	887	805	920	805	
手把高 / 寬 (mm)	860/750	875/750	970/750	1035/745	1050/790	1050/760	1090/790	1050/760	1130/770	1150	1130/770	1184/804	1184/804	1175/345	1210/840	1155/345	
空重 (整備重)																	
前 / 後 / 合計 (kg)	57/54/111	62/59/121	80/82/162	92/93/185	105/95/200	120/115/235	110/105/215	115/110/225	154/130/284	155/134/289	156/136/292	170/164/334	170/164/334	243/317/560	177/171/348	242/328/570	
車色	紅 / 黃 / 藍 / 綠 / 白	紅 / 黃 / 藍 / 綠 / 白	紅 / 藍	紅 / 藍 / 黃 / 黑 / 深綠	紅 / 藍 / 綠 / 黃 / 黑 / 白	紅 / 藍 / 黃 / 黑 / 深綠	紅 / 藍 / 黃 / 深綠 / 黑 / 橙	紅 / 藍 / 黃 / 深綠 / 黑 / 橙	紅 / 藍 / 黃 / 深綠 / 黑 / 橙	紅 / 藍 / 綠 / 萊姆綠 / 黑 / 橙	紅 / 藍 / 綠 / 萊姆綠 / 黑 / 橙	紅 / 藍 / 白 / 橙	紅 / 藍 / 土黃 / 深綠 / 黑 / 白	紅 / 藍 / 黃 / 土黃 / 深綠 / 黑	紅 / 藍 / 黃 / 土黃 / 深綠 / 黑	紅 / 藍 / 土黃 / 深綠 / 黑 / 白	紅 / 深藍 / 土黃 / 萊姆綠 / 深綠 / 黑 / 白
引擎																	
型式	OHC	OHC	OHC	OHC	OHC	OHC	OHC	OHC	SOHC	OHC	SOHC	DOHC	DOHC	OHC	DOHC	DOHC	
總排氣量 (cc)	49.4	89.9	149.4	149	249	249	270	270	366.9	366.9	442.9	498.5	498.5	498.5	694.6	694.6	
缸數及排列	臥式單缸	臥式單缸	直立單缸	直立單缸	直立單缸	直立單缸	直立單缸	直立單缸	直立單缸	直立單缸	直立單缸	直立單缸	直立單缸	直立單缸	直立單缸	直立單缸	
冷卻方式及循環數	強制空冷二行程	強制空冷四行程	自然空冷四行程	自然空冷四行程	水冷四行程	水冷四行程	水冷四行程	水冷四行程	油冷四行程	油冷四行程	水冷四行程	水冷四行程	水冷四行程	水冷四行程	水冷四行程	水冷四行程	
壓縮比	7.2	10	9.7	9.7	10.3	10.3	10.3	11	9.2	9.2	9.1	10.5	10.5	10.5	10.5	10.5	
最高出力 (ps/rpm)	4.6/6000	6.3/6500	11.4/8500	11/8500	17/7000	17/7000	19/7000	19/7000	26/6500	26/6500	20/6500	35.5/6500	35.5/6500	34/6500	45/6500	40/6500	
最大扭力 (kg.m/rpm)	0.55/5500	0.7/5500	1.1/5500	1.2/6000	2.0/5500	2.0/5500	2.2/5500	2.2/5500	3.2/5500	3.2/5500	2.94/3500	4.0/5500	4.0/5500	3.9/5500	5.5/5500	5.5/5500	
點火方式	CDI	CDI	CDI	CDI	CDI	CDI	CDI	CDI	CDI	CDI	CDI	CDI	CDI	CDI	數位全晶式點火	CDI	
起動方式	電動 / 腳踏	電動 / 腳踏	電動	電動	電動	電動 / 手拉	電動	電動	電動 / 手拉	電動	電動	電動	電動 / 手拉	電動 / 手拉	電動	電動	
變速機構																	
型式	CVT	CVT	CVT	CVT	CVT	CVT	CVT	CVT	CVT	CVT	CVT	CVT	CVT	CVT	CVT	CVT	
離合器形式	自動離心式	自動離心式	自動離心式	自動離心式	自動離心式	自動離心式	自動離心式	自動離心式	自動離心式	自動離心式	自動離心式	自動離心式	自動離心式	自動離心式	濕式離心式	濕式離心式	
輪胎																	
種類	TUBELESS	TUBELESS	TUBELESS	TUBELESS	TUBELESS	TUBELESS	TUBELESS	TUBELESS	TUBELESS	TUBELESS	TUBELESS	TUBELESS	TUBELESS	TUBELESS	TUBELESS	TUBELESS	
規格 (前 / 後)	16X8-7 / 16X8-7	18X7-8 / 18X9-8	20X7-8 / 22X10-8	21X7-10 / 22X10-10	21X7-10 / 22X11-9	22X7-10 / 22X10-10	21X7-10 / 20X11-9	22X7-10 / 22X10-10	23X8-12 / 23X10-12	25X8-12 / 24X10-12	23X8-12 / 23X10-12	25X8-12 / 25X10-12	25X8-12 / 25X10-12	25X8-12 / 25X10-12	26X8-14 / 26X10-14	25X8-12 / 25X10-12	
輪圈材質	鋼圈	鋼圈	鋼圈	鋼圈	鋁圈	鋼圈	鋁圈	鋼圈	鋁圈	鋼圈	鋁圈	鋼圈	鋼圈	鋼圈	鋁圈	鋼圈	
制動裝置																	
型式 (前 / 後)	鼓 / 鼓	鼓 / 碟	鼓 / 碟	鼓 / 碟	碟 / 碟	碟 / 碟	碟 / 碟	碟 / 碟	碟 / 碟	碟 / 碟	碟 / 碟	碟 / 碟	碟 / 碟	前雙碟 / 後單碟	前雙碟 / 後單碟	前雙碟 / 後單碟	
直徑 (前 / 後)(mm)	85/130	85/180	110/180	110/180	180/220	180/220	180/220	180/180	202/202	202/202	202/202	202/220	202/220	前雙碟 / 後單碟	202/200	202/200	
懸吊																	
型式 (前 / 後)	單搖臂式 / 單搖臂式	單搖臂式 / 單搖臂式	單搖臂式 / 單搖臂式	單搖臂式 / 單搖臂式	雙 A 臂式 / 六連桿式	雙 A 臂式 / 單搖臂式	雙 A 臂式 / 六連桿式	雙 A 臂式 / 單搖臂式	雙 A 臂式 / 雙 A 臂式	雙 A 臂式 / 雙 A 臂式	雙 A 臂式 / 單搖臂式	雙 A 臂式 / 雙 A 臂式	雙 A 臂式 / 雙 A 臂式	雙 A 臂式 / 雙 A 臂式	雙 A 臂式 / 雙 A 臂式	雙 A 臂式 / 雙 A 臂式	
售價	52,000	62,000	90,000	110,000	150,000	160,000	185,000	185,000	275,000	265,000	285,000	295,000	305,000	365,000	335,000	395,000	

KYMCO
光陽工業股份有限公司
www.kymco.com.tw



PDBR2017 JUNE-ATV Prn.01 2017年06月印製
請以實車為主，敬請參照車主使用手冊使用本產品。
產品最新資訊、規格、配備請以光陽網站公告為準。



ATV
SERIES
全地形功能車
原悍傳奇，征服一切山區與險阻，挑戰不盡之境。


MXU 550i




鷹眼式大燈



五段式排檔L-H-N-R-P




雙A臂式避震(前後)



DC12V充電孔




多功能液晶儀表



右把手開關(2WD/4WD)




R/L獨立式尾燈



前雙碟202mm
(後單碟220mm)




右後隱藏式置物箱



左置物箱



右置物箱



左把手開關



MXU 300R

● 深藍 / PB246SA ● 深綠 / GG345SA ● 太陽紅 / RR342SA



四段式排檔L-H-N-R

前置物箱

前雙A臂式避震

R/L獨立式尾燈



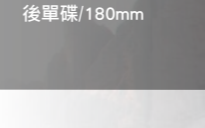
液晶儀表



後單搖臂式避震



前雙碟180mm



後單碟180mm



鷹眼式大燈

MXU 550i

主要諸元	最大扭力 (kg.m/rpm)	3.9/5500
全長 (mm)	2210	點火方式
全寬 (mm)	1220	數位全晶式點火
全高 (mm)	1265	起動方式
軸距 (mm)	1297	電動
座墊高	920	變速機構
手把高 / 寬 (mm)	1210/840	型式
空重 (整備重) 前 / 後 / 合計 (kg)	172/179/351	CVT
車色	紅 / 深藍 / 深綠	離合器形式
引擎		濕式離心式
型式	DOHC	輪胎
總排氣量 (cc)	501	種類
缸數及排列	直立單缸	TUBELESS
冷卻方式及循環數	水冷四行程	規格 (前 / 後)
壓縮比	10.7	26X8-14/26X10-14
最高出力 (ps/rpm)	34/6500	輪圈材質
		鋁圈
		制動裝置
		型式 (前 / 後)
		前雙碟 / 後單碟
		直徑 (前 / 後)(mm)
		202/220
		懸吊
		型式 (前 / 後)
		雙A臂式 / 雙A臂式
		售價
		315,000

MXU 300R

主要諸元	最大扭力 (kg.m/rpm)	2.2/5500
全長 (mm)	1980	點火方式
全寬 (mm)	1110	CDI
全高 (mm)	1100	起動方式
軸距 (mm)	1200	電動 / 手拉
座墊高	820	變速機構
手把高 / 寬 (mm)	1050/790	型式
空重 (整備重) 前 / 後 / 合計 (kg)	125/112/237	CVT
車色	太陽紅 / 深藍 / 深綠	離合器形式
引擎		自動離心式
型式	OHC	輪胎
總排氣量 (cc)	270	種類
缸數及排列	直立單缸	TUBELESS
冷卻方式及循環數	水冷四行程	規格 (前 / 後)
壓縮比	11	22X7-10/22X10-10
最高出力 (ps/rpm)	19.6/7000	輪圈材質
		鋼圈
		制動裝置
		型式 (前 / 後)
		碟 / 碟
		直徑 (前 / 後)(mm)
		180/180
		懸吊
		型式 (前 / 後)
		雙A臂式 / 單搖臂式
		售價
		195,000



MXU 550i

● 深綠 / GG345SA ● 紅 / RR338SA ● 深藍 / PB246SA

MXU 300R

